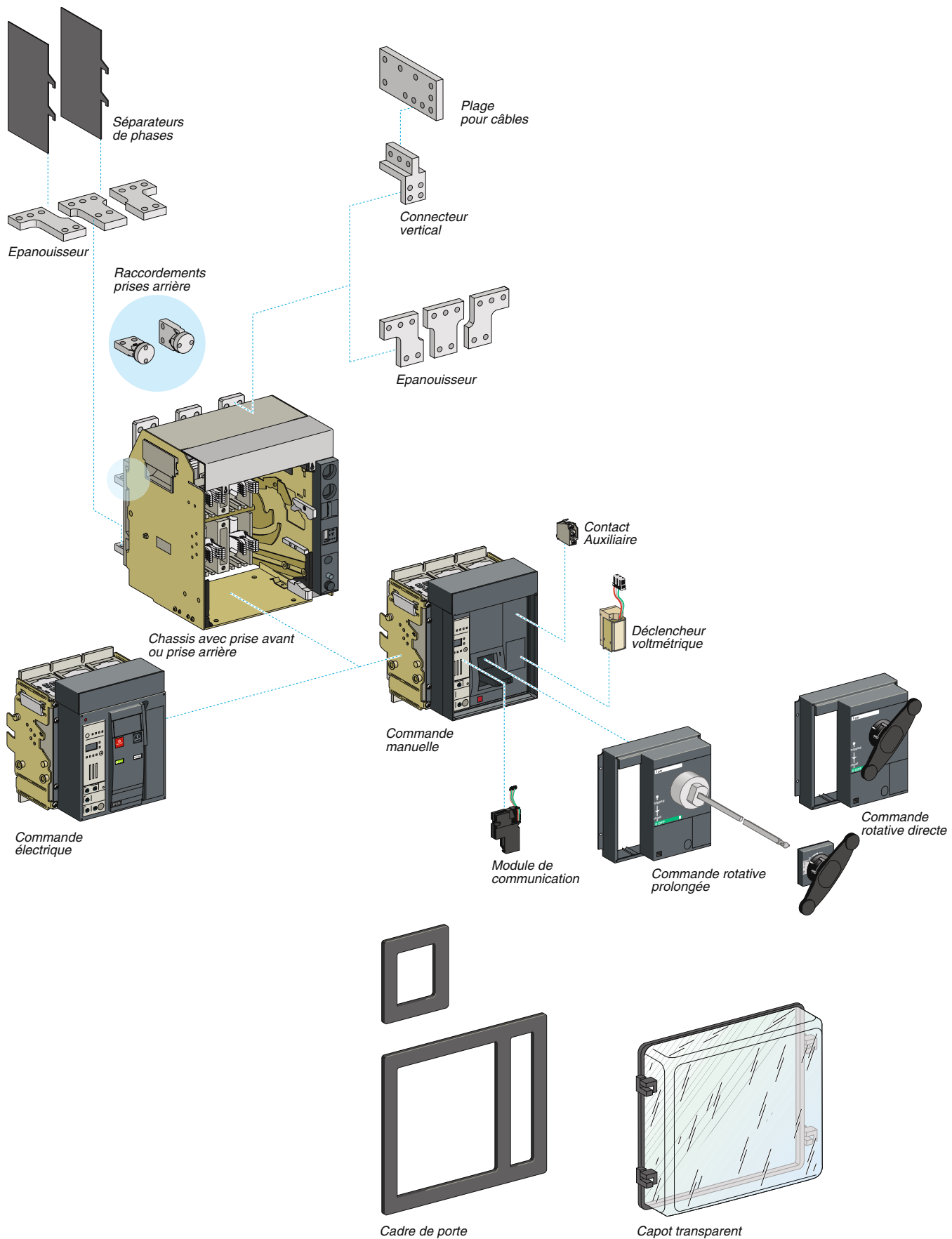
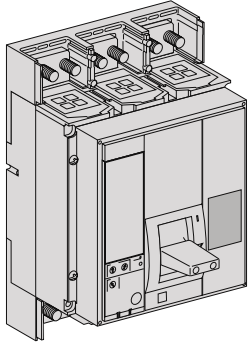


Compact NS800 à 1600

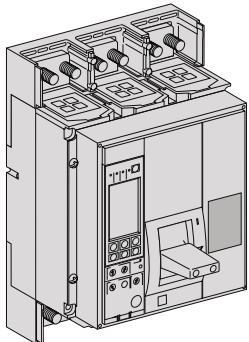
Appareils débrochables



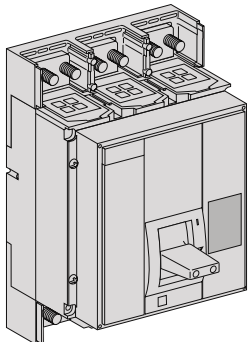
Appareils Fixes complets équipés des raccordements Prises Avant (FPAV)



Disjoncteur Compact avec Micrologic 2.0



Disjoncteur Compact avec Micrologic 5.0



Interrupteur Compact

Disjoncteurs à commande manuelle

Equipés d'une unité de contrôle Micrologic 2

| | Micrologic 2.0 sans ampèremètre | | Micrologic 2.0A avec ampèremètre | |
|--------------------------------|---------------------------------|-------|----------------------------------|-------|
| | 3P | 4P | 3P | 4P |
| type N Icu = 50 kA (1) | | | | |
| Compact NS800 | 33466 | 33469 | 33233 | 33237 |
| Compact NS1000 | 33472 | 33475 | 33243 | 33247 |
| Compact NS1250 | 33478 | 33480 | 33253 | 33257 |
| Compact NS1600 | 33482 | 33484 | 33263 | 33267 |
| type H Icu = 70 kA (1) | | | | |
| Compact NS800 | 33467 | 33470 | 33238 | 33239 |
| Compact NS1000 | 33473 | 33476 | 33248 | 33249 |
| Compact NS1250 | 33479 | 33481 | 33258 | 33259 |
| Compact NS1600 | 33483 | 33485 | 33268 | 33269 |
| type L Icu = 150 kA (1) | | | | |
| Compact NS800 | 33468 | 33471 | 33498 | 33501 |
| Compact NS1000 | 33474 | 33477 | 33499 | 33502 |

Equipés d'une unité de contrôle Micrologic 5

| | Micrologic 5.0 sans ampèremètre | | Micrologic 5.0A avec ampèremètre | |
|--------------------------------|---------------------------------|-------|----------------------------------|-------|
| | 3P | 4P | 3P | 4P |
| type N Icu = 50 kA (1) | | | | |
| Compact NS800 | 33552 | 33555 | 33333 | 33337 |
| Compact NS1000 | 33558 | 33561 | 33343 | 33347 |
| Compact NS1250 | 33564 | 33566 | 33353 | 33357 |
| Compact NS1600 | 33568 | 33570 | 33363 | 33367 |
| type H Icu = 70 kA (1) | | | | |
| Compact NS800 | 33553 | 33556 | 33338 | 33339 |
| Compact NS1000 | 33559 | 33562 | 33348 | 33349 |
| Compact NS1250 | 33565 | 33567 | 33358 | 33359 |
| Compact NS1600 | 33569 | 33571 | 33368 | 33369 |
| type L Icu = 150 kA (1) | | | | |
| Compact NS800 | 33554 | 33557 | 33517 | 33520 |
| Compact NS1000 | 33560 | 33563 | 33518 | 33521 |

(1) Pouvoir de coupure ultime Icu.

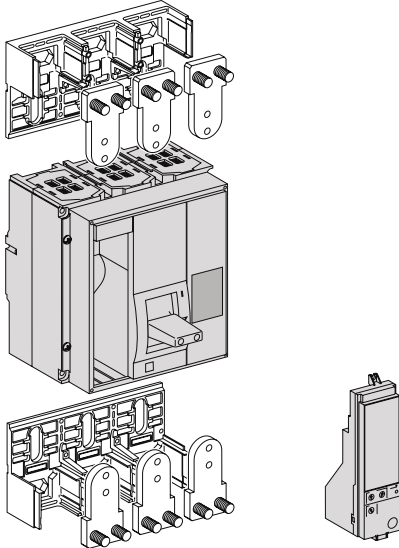
| | | type | | |
|----------|-----------|------|----|-----|
| | | N | H | L |
| 50/60 Hz | 220/240 V | 50 | 70 | 150 |
| | 380/415 V | 50 | 70 | 150 |
| | 440 V | 50 | 65 | 130 |
| | 500/525 V | 40 | 50 | 100 |
| | 660/690 V | 30 | 42 | 25 |

Interrupteurs à commande manuelle

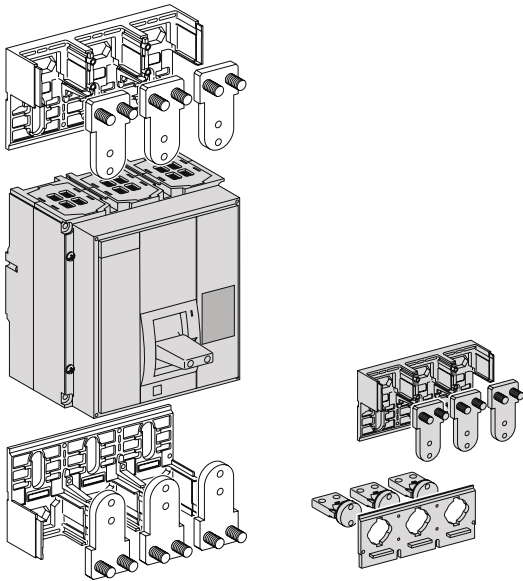
| type NA | 3P | 4P |
|----------------|-------|-------|
| Compact NS800 | 33487 | 33492 |
| Compact NS1000 | 33488 | 33493 |
| Compact NS1250 | 33489 | 33494 |
| Compact NS1600 | 33490 | 33495 |

Choix des unités de contrôle : page B72
 Caractéristiques techniques : page B136
 Dimensions : pages B231 à B236
 Schémas électriques : page B307

Appareils Fixes à composer Prises Avant (FPAV) ou Prises Arrière (FPAR)



Disjoncteur Compact + unité de contrôle Micrologic



Interrupteur Compact de base

Disjoncteurs à commande manuelle composé de :

Bloc de coupure Fixe

| | 3P | 4P |
|--------------------------------|-------|-------|
| type N Icu = 50 kA (1) | | |
| Compact NS800 | 33230 | 33234 |
| Compact NS1000 | 33240 | 33244 |
| Compact NS1250 | 33250 | 33254 |
| Compact NS1600 | 33260 | 33264 |
| type H Icu = 70 kA (1) | | |
| Compact NS800 | 33231 | 33235 |
| Compact NS1000 | 33241 | 33245 |
| Compact NS1250 | 33251 | 33255 |
| Compact NS1600 | 33261 | 33265 |
| type L Icu = 150 kA (1) | | |
| Compact NS800 | 33232 | 33236 |
| Compact NS1000 | 33242 | 33246 |

+ unité de contrôle Micrologic

| | sans option sans ampèremètre | option A avec ampèremètre |
|---|---------------------------------|------------------------------|
| protection de base | 2.0 33504 | 33505 |
| protection sélective | 5.0 33511 | 33512 |
| protection sélective + protection terre | 6.0 | 33513 |
| protection sélective + protection différentielle | 7.0 | 33514 |

Ou interrupteurs de base à commande manuelle

| type NA | 3P | 4P |
|----------------|-------|-------|
| Compact NS800 | 33422 | 33423 |
| Compact NS1000 | 33424 | 33425 |
| Compact NS1250 | 33426 | 33427 |
| Compact NS1600 | 33428 | 33429 |

+ raccords pour disjoncteurs et interrupteurs

Prises avant

| | | 3P | 4P |
|--------------------------|------|-------|-------|
| 800/1000 A (type N et H) | haut | 33598 | 33608 |
| | bas | 33599 | 33609 |
| 800/1000 A (type L) | haut | 33600 | 33610 |
| | bas | 33601 | 33611 |
| 1250 A | haut | 33602 | 33612 |
| | bas | 33603 | 33613 |

Prises arrière

| | | 3P | 4P |
|-------------|------|-------|-------|
| verticale | haut | 33604 | 33614 |
| | bas | 33605 | 33615 |
| horizontale | haut | 33606 | 33616 |
| | bas | 33607 | 33617 |

Nota :

Pour commander un appareil complet, commander :

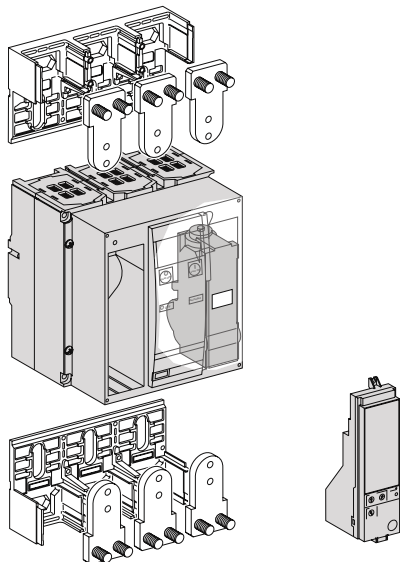
- un disjoncteur de base et une unité de contrôle Micrologic, ou un interrupteur de base
- des raccords haut et bas
- les accessoires (pour l'appareil et les raccords) et les options de communication nécessaires.

xxxxx :

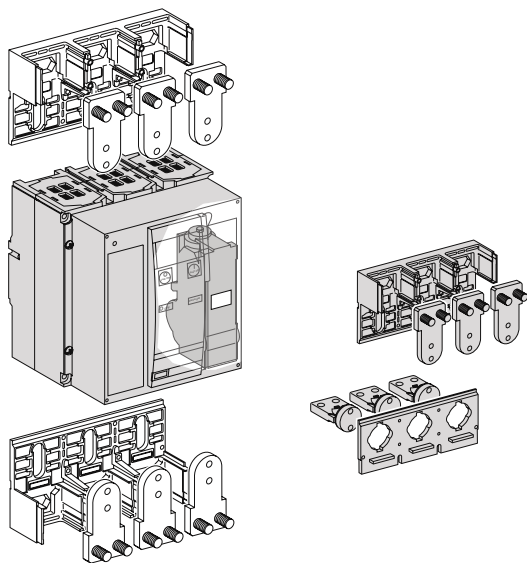
Les références en vert ne peuvent pas être commandées séparément.

Elles ne servent que pour configurer ou chiffrer une solution complète composée de plusieurs références. Pour commander une pièce détachée en séparé, voir page B62.

Appareils Fixes à composer Prises Avant (FPAV) ou Prises Arrière (FPAR)



Disjoncteur Compact à commande électrique + unité de contrôle Micrologic



Interrupteur Compact à commande électrique

(1) Pouvoir de coupure ultime Icu.

| CA | 220/240 V | type | | |
|----------|-----------|------|----|-----|
| | | N | H | L |
| 50/60 Hz | 380/415 V | 50 | 70 | 150 |
| | 440 V | 50 | 65 | 130 |
| | 500/525 V | 40 | 50 | 100 |
| | 660/690 V | 30 | 42 | 25 |

xxxxx :

Les références en vert ne peuvent pas être commandées séparément.

Elles ne servent que pour configurer ou chiffrer une solution complète composée de plusieurs références. Pour commander une pièce détachée en séparé, voir **page B62**.

Choix des unités de contrôle : [page B72](#)

Caractéristiques techniques : [page B136](#)

Dimensions : [pages B231 à B236](#)

Schémas électriques : [page B307](#)

Disjoncteurs à commande électrique composé de :

Bloc de coupure fixe à commande électrique

| | 3P | 4P |
|--------------------------------|-------|-------|
| type N Icu = 50 kA (1) | | |
| Compact NS800 | 33280 | 33284 |
| Compact NS1000 | 33290 | 33294 |
| Compact NS1250 | 33300 | 33304 |
| Compact NS1600 | 33310 | 33314 |
| type H Icu = 70 kA (1) | | |
| Compact NS800 | 33281 | 33285 |
| Compact NS1000 | 33291 | 33295 |
| Compact NS1250 | 33301 | 33305 |
| Compact NS1600 | 33311 | 33315 |
| type L Icu = 150 kA (1) | | |
| Compact NS800 | 33282 | 33286 |
| Compact NS1000 | 33292 | 33296 |

+ unité de contrôle Micrologic

| | sans option sans ampèremètre | option A avec ampèremètre |
|---|---------------------------------|------------------------------|
| protection de base | 2.0 33504 | 33505 |
| protection sélective | 5.0 33511 | 33512 |
| protection sélective + protection terre | 6.0 | 33513 |
| protection sélective + protection différentielle | 7.0 | 33514 |

Ou interrupteurs de base à commande électrique

| type NA | 3P | 4P |
|----------------|-------|-------|
| Compact NS800 | 33442 | 33443 |
| Compact NS1000 | 33444 | 33445 |
| Compact NS1250 | 33446 | 33447 |
| Compact NS1600 | 33448 | 33449 |

+ raccords pour disjoncteurs et interrupteurs

Prises avant

| | | 3P | 4P |
|--------------------------|------|-------|-------|
| 800/1000 A (type N et H) | haut | 33598 | 33608 |
| | bas | 33599 | 33609 |
| 800/1000 A (type L) | haut | 33600 | 33610 |
| | bas | 33601 | 33611 |
| 1250 A | haut | 33602 | 33612 |
| | bas | 33603 | 33613 |

Prises arrière

| | | 3P | 4P |
|--------------|------|-------|-------|
| verticales | haut | 33604 | 33614 |
| | bas | 33605 | 33615 |
| horizontales | haut | 33606 | 33616 |
| | bas | 33607 | 33617 |

+ spécification de la commande électrique

| | standard | communicante |
|--------------------|----------|--------------|
| CA 50/60 Hz | | |
| 48 V | 33691 | 33698 |
| 100-130 V | 33687 | 33694 |
| 220-240 V | 33688 | 33695 |
| 380-415 V | 33689 | 33696 |
| CC | | |
| 24-30 V | 33690 | 33697 |
| 48-60 V | 33691 | 33698 |
| 100-130 V | 33692 | 33699 |
| 200-250 V | 33693 | 33700 |

Nota :

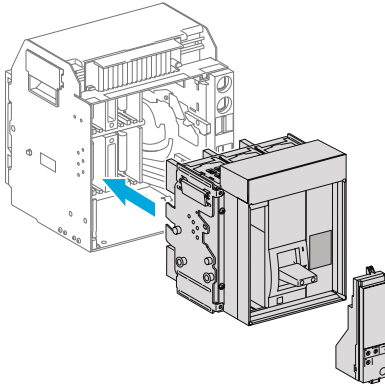
Pour commander un appareil complet, commander :

- un disjoncteur de base et une unité de contrôle Micrologic, ou un interrupteur de base
- des raccords haut et bas
- la spécification de la commande électrique
- les accessoires (pour l'appareil et les raccords) et les options de communication nécessaires.

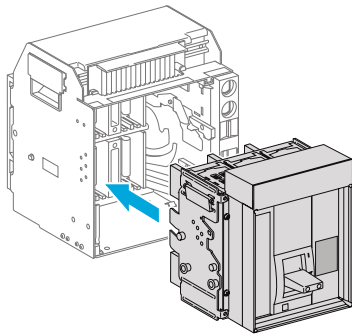
Compact NS800 à 1600

Appareils débrochables à commande manuelle

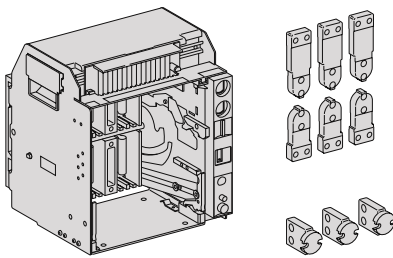
Appareils débrochables à composer Prises Avant (PAV) ou Prises Arrières (PAR)



Disjoncteur Compact + unité de contrôle Micrologic



Interrupteur Compact de base



(1) Pouvoir de coupure ultime Icu.

| | | type | | |
|----------|-----------|------|----|-----|
| | | N | H | L |
| CA | 220/240 V | 50 | 70 | 150 |
| 50/60 Hz | 380/415 V | 50 | 70 | 150 |
| | 440 V | 50 | 65 | 130 |
| | 500/525 V | 40 | 50 | 100 |
| | 660/690 V | 30 | 42 | 25 |

XXXXX :

Les références en vert ne peuvent pas être commandées séparément.

Elles ne servent que pour configurer ou chiffrer une solution complète composée de plusieurs références. Pour commander une pièce détachée en séparé, voir page B62.

Disjoncteurs à commande électrique composé de :

Bloc de coupure débrochable

| | | 3P | 4P |
|--------------------------------|--|-------|-------|
| type N Icu = 50 kA (1) | | | |
| Compact NS800 | | 33330 | 33334 |
| Compact NS1000 | | 33340 | 33344 |
| Compact NS1250 | | 33350 | 33354 |
| Compact NS1600 | | 33360 | 33364 |
| type H Icu = 70 kA (1) | | | |
| Compact NS800 | | 33331 | 33335 |
| Compact NS1000 | | 33341 | 33345 |
| Compact NS1250 | | 33351 | 33355 |
| Compact NS1600 | | 33361 | 33365 |
| type L Icu = 150 kA (1) | | | |
| Compact NS800 | | 33332 | 33336 |
| Compact NS1000 | | 33342 | 33346 |

+ unité de contrôle Micrologic

| | | sans option sans ampèremètre | option A avec ampèremètre |
|---|-----|---------------------------------|------------------------------|
| protection de base | 2.0 | 33504 | 33525 |
| protection sélective | 5.0 | 33511 | 33532 |
| protection sélective + protection terre | 6.0 | | 33533 |
| protection sélective + protection différentielle | 7.0 | | 33534 |

Ou interrupteurs de base à commande électrique

| type NA | 3P | 4P |
|----------------|-------|-------|
| Compact NS800 | 33432 | 33433 |
| Compact NS1000 | 33434 | 33435 |
| Compact NS1250 | 33436 | 33437 |
| Compact NS1600 | 33438 | 33439 |

+ châssis et raccords pour disjoncteurs et interrupteurs

Châssis

| | 3P | 4P |
|--------------------------|-------|-------|
| 800/1250 A (type N et H) | 33722 | 33725 |
| 800/1000 A (type L) | 33723 | 33726 |
| 1600 A | | |

+ raccords

| prises avant | | 3P | 4P |
|-----------------------|------|-------|-------|
| haut | | 33727 | 33733 |
| bas | | 33728 | 33734 |
| prises arrière | | 3P | 4P |
| verticales | haut | 33729 | 33735 |
| | bas | 33730 | 33736 |
| horizontales | haut | 33731 | 33737 |
| | bas | 33732 | 33738 |

Nota :

Pour commander un appareil complet, commander :

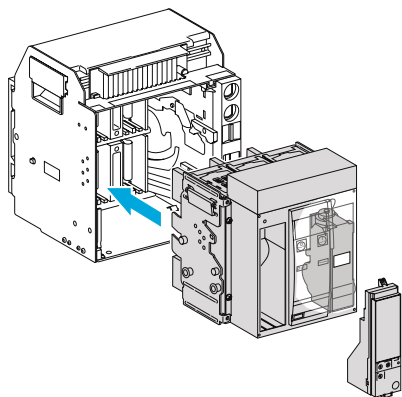
- un disjoncteur de base et une unité de contrôle Micrologic, ou un interrupteur de base,
- le châssis et les raccords haut et bas,
- les accessoires (pour l'appareil et les raccords) et les options de communication nécessaires.

Choix des unités de contrôle : page B72
Caractéristiques techniques : page B136
Dimensions : pages B237 à B240
Schémas électriques : page B307

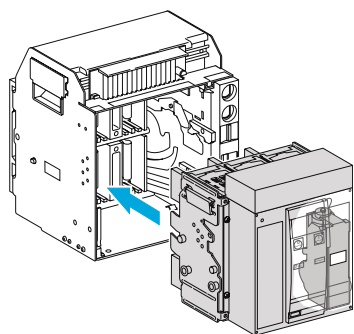
Compact NS800 à 1600

Appareils débrochables à commande électrique

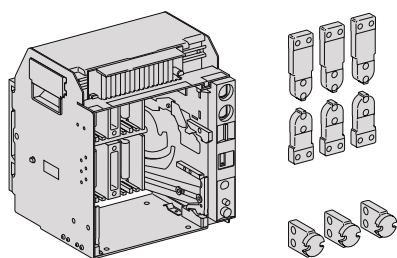
Appareils débrochables à composer Prises Avant (PAV) ou Prises Arrière (PAR)



Disjoncteur Compact à commande électrique + unité de contrôle Micrologic



Interrupteur Compact à commande électrique



(1) Pouvoir de coupure ultime Icu.

| CA | 50/60 Hz | type | | |
|-----------|----------|------|----|-----|
| | | N | H | L |
| 220/240 V | | 50 | 70 | 150 |
| 380/415 V | | 50 | 70 | 150 |
| 440 V | | 50 | 65 | 130 |
| 500/525 V | | 40 | 50 | 100 |
| 660/690 V | | 30 | 42 | 25 |

xxxxx :

Les références en vert ne peuvent pas être commandées séparément.

Elles ne servent que pour configurer ou chiffrer une solution complète composée de plusieurs références. Pour commander une pièce détachée en séparé, voir page B62.

Disjoncteurs à commande électrique composé de :

Bloc de coupure débrochable à commande électrique

| type N | Icu = 50 kA (1) | 3P | 4P |
|----------------|------------------|-------|-------|
| Compact NS800 | | 33380 | 33384 |
| Compact NS1000 | | 33390 | 33394 |
| Compact NS1250 | | 33400 | 33404 |
| Compact NS1600 | | 33410 | 33414 |
| type H | Icu = 70 kA (1) | | |
| Compact NS800 | | 33381 | 33385 |
| Compact NS1000 | | 33391 | 33395 |
| Compact NS1250 | | 33401 | 33405 |
| Compact NS1600 | | 33411 | 33415 |
| type L | Icu = 150 kA (1) | | |
| Compact NS800 | | 33382 | 33386 |
| Compact NS1000 | | 33392 | 33396 |

+ unité de contrôle Micrologic

| | | sans option sans ampèremètre | option A avec ampèremètre |
|---|-----|---------------------------------|------------------------------|
| protection de base | 2.0 | 33504 | 33525 |
| protection sélective | 5.0 | 33511 | 33532 |
| protection sélective + protection terre | 6.0 | | 33533 |
| protection sélective + protection différentielle | 7.0 | | 33534 |

Ou interrupteurs de base à commande électrique

| type NA | 3P | 4P |
|----------------|-------|-------|
| Compact NS800 | 33452 | 33453 |
| Compact NS1000 | 33454 | 33455 |
| Compact NS1250 | 33456 | 33457 |
| Compact NS1600 | 33458 | 33459 |

+ châssis et raccordements pour disjoncteurs et interrupteurs

Châssis

| | 3P | 4P |
|--------------------------|-------|-------|
| 800/1250 A (type N et H) | 33722 | 33725 |
| 800/1000 A (type L) | 33723 | 33726 |
| 1600 A | | |

+ raccordements

| prises avant | | 3P | 4P |
|----------------|------|-------|-------|
| haut | | 33727 | 33733 |
| bas | | 33728 | 33734 |
| prises arrière | | 3P | 4P |
| verticales | haut | 33729 | 33735 |
| | bas | 33730 | 33736 |
| horizontales | haut | 33731 | 33737 |
| | bas | 33732 | 33738 |

+ spécification de la commande électrique










| | standard | communicante |
|--------------------|----------|--------------|
| CA 50/60 Hz | | |
| 48 V | 33831 | 33838 |
| 100-130 V | 33827 | 33834 |
| 220-240 V | 33828 | 33835 |
| 380-415 V | 33829 | 33836 |
| CC | | |
| 24-30 V | 33830 | 33837 |
| 48-60 V | 33831 | 33838 |
| 100-130 V | 33832 | 33839 |
| 200-250 V | 33833 | 33840 |

Nota : pour commander un appareil complet, commander :


- un disjoncteur de base et une unité de contrôle Micrologic, ou un interrupteur de base
- des raccordements haut et bas
- la spécification de la commande électrique
- les accessoires (pour l'appareil et les raccordements) et les options de communication nécessaires.

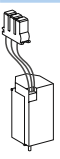
Choix des unités de contrôle : page B72
Caractéristiques techniques : page B136
Dimensions : pages B237 à B240
Schémas électriques : page B307

Accessoires de raccordement

| | appareils prises avant | | appareils prises arrières | |
|---|---|-------------------|---------------------------|-------|
|  | bornes + 1 cache-bornes pour 4 câbles 240 mm² | | | |
| | 3P (3 pièces) | 33640 | | |
| | 4P (4 pièces) | 33641 | | |
|  | 1 cache raccordement long | | | |
| | 3P | 33628 | | |
| | 4P | 33629 | | |
|  | prises additionnelles verticales | | | |
| | 3P (3 pièces) | 33642 | | |
| | 4P (4 pièces) | 33643 | | |
|  | plages pour câbles | | | |
| | 3P (3 pièces) | 33644 | | |
| | 4P (4 pièces) | 33645 | | |
|  | séparateurs de phases | | | |
| | 3P/4P haut (3 pièces) | 33646 | 3P/4P haut (3 pièces) | 33648 |
| | 3P/4P bas (3 pièces) | 33646 | 3P/4P bas (3 pièces) | 33648 |
| | | | | |
|  | écran de chambre | | | |
| | 3P | 33596 | | |
| | 4P | 33597 | | |
|  | équerres de montage pour fixation sur plancher | | | |
| | | | 3P/4P (2 pièces) | 33647 |
|  | épanouisseurs additionnels | | | |
| | 3P | 33622 | 3P | 33622 |
| | 4P | 33623 | 4P | 33623 |
| | | | | |
|  | kits cosses pour câbles | | | |
| | 240 mm ² | 3P (kit 6 cosses) | 33013 | |
| | | 4P (kit 8 cosses) | 33014 | |
| | 300 mm ² | 3P (kit 6 cosses) | 33015 | |
| | | 4P (kit 8 cosses) | 33016 | |

Auxiliaires électriques

| contacts de position | |
|---|--------------------------------------|
|  | OF, SD, SDE 6 A - 240 V 29450 |
| | bas niveau 29452 |
| possibilités d'équipement : 3 OF, 1SD, 1SDE (le contact SDE est intégré en standard dans les appareils à commande électrique) | |






| | MX | MN | retardateurs pour MN | | |
|---|-----------------|-------|----------------------|----------------|-------|
| | | | R (non réglables) | Rr (réglables) | |
|  | 12 V CC | 33658 | | | |
| | 24-30 V CA/CC | 33659 | 33668 | | |
| | 48-60 V CA/CC | 33660 | 33669 | 33680 | |
| | 100-130 V CA/CC | 33661 | 33670 | 33684 | 33681 |
| | 200-250 V CA/CC | 33662 | 33671 | 33685 | 33682 |
| | 240-277 V CA | 33663 | | | |
| | 380-480 V CA | 33664 | 33673 | | 33683 |
| | | | | | |

Compact NS800 à 1600

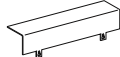
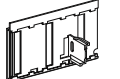
Appareils débrochables

Auxiliaires et accessoires



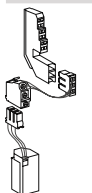
Accessoires de raccordement

| prises additionnelles verticales pour châssis prises avant | | | |
|---|---------------------|-------------------|-------|
|  | 3P (3 pièces) | | 33642 |
| | 4P (4 pièces) | | 33643 |
| plages complémentaire pour câbles pour châssis prises avant | | | |
|  | 3P (3 pièces) | | 33644 |
| | 4P (4 pièces) | | 33645 |
| écrans d'isolement entre phases pour châssis prises arrières | | | |
|  | 3P/4P (3 pièces) | | 33768 |
| | | | |
| épanouisseurs additionnels pour châssis prises avant et arrières | | | |
|  | 3P (3 pièces) | | 33622 |
| | 4P (4 pièces) | | 33623 |
| kits cosses pour câbles | | | |
|  | 240 mm ² | 3P (kit 6 cosses) | 33013 |
| | | 4P (kit 8 cosses) | 33014 |
| | 300 mm ² | 3P (kit 6 cosses) | 33015 |
| | | 4P (kit 8 cosses) | 33016 |

Accessoires de châssis

| capot bornier auxiliaire CB | | |
|---|----|-------|
|  | 3P | 33763 |
| | 4P | 33764 |
| volets isolants VO | | |
|  | 3P | 33765 |
| | 4P | 33766 |

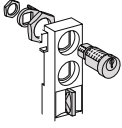
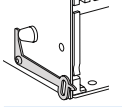
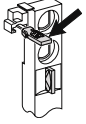

Auxiliaires électriques

| contacts "signal de défaut" SD pour appareil à commande manuelle | | | | | |
|---|--|-------|-------|----------------------|----------------|
| | 6 A - 240 V | | | 33800 | |
| | bas niveau | | | 33803 | |
| contacts "signal de défaut électrique" SDE pour appareil à commande manuelle | | | | | |
| | 6 A - 240 V | | | 33799 | |
| | bas niveau | | | 33802 | |
| contacts de position "ouvert/fermé" OF | | | | | |
|  | 6 A - 240 V | | | 33801 | |
| | bas niveau | | | 33804 | |
| | possibilités d'équipement : 3 OF | | | | |
| contacts de position "châssis" CE, CD, CT | | | | | |
|  | 6 A - 240 V | | | 33170 | |
| | bas niveau | | | 33171 | |
| | possibilités d'équipement : 3 CE, 1CT, 2CD | | | | |
| déclencheurs voltométriques instantanés | | | | | |
|  | | MX | MN | retardateurs pour MN | |
| | | | | R (non réglables) | Rr (réglables) |
| | 12 V CC | 33809 | | | |
| | 24-30 V CA/CC | 33810 | 33819 | | |
| | 48-60 V CA/CC | 33811 | 33820 | 33680 | |
| | 100-130 V CA/CC | 33812 | 33821 | 33684 | 33681 |
| | 200-250 V CA/CC | 33813 | 33822 | 33685 | 33682 |
| | 240-277 V CA | 33814 | | | |
| 380-480 V CA | 33815 | 33824 | | 33683 | |

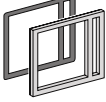


xxxxx :

Les références en vert ne peuvent pas être commandées séparément. Elles ne servent que pour configurer ou chiffrer une solution complète composée de plusieurs références. Pour commander une pièce détachée en séparé, voir **page B62**.

Verrouillage sur châssis

| verrouillage en position "débroché" par serrure | | | |
|---|---------------------------|---|-------|
|  | Profalux | 1 serrure | 33773 |
| | | 1 serrure + 1 serrure profil identique | 33774 |
| | | 2 serrures (profils indifférents) | 33775 |
| | Ronis | 1 serrure | 33776 |
| | | 1 serrure + 1 serrure profil identique | 33777 |
| | | 2 serrures (profils indifférents) | 33778 |
| option verrouillage position embroché - débroché - test | | 33779 | |
| adaptation seule pour serrure | | | |
| | Profalux | 33769 | |
| | Ronis | 33770 | |
| | Castell | 33771 | |
| | Kirk | 33772 | |
| verrouillage de porte, appareil embroché | | | |
|  | à droite du châssis VPECD | 33786 | |
| | à gauche du châssis VPECG | 33787 | |
| verrouillage d'embrochage porte ouverte VPOC | | | |
|  | | 33788 | |
| détrompeur VDC | | | |
|  | | 33767 | |

Accessoires d'installation



| cadre de porte | | 33857 |
|---|--|-------|
|  | | |
| capot transparent pour cadre | | 33859 |
|  | | |
| obturateur de porte | | 33858 |
|  | | |

Compact NS800 à 1600


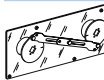
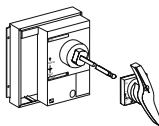

Appareils fixes et débrochables

Accessoires communs

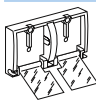


Verrouillages pour appareil à commande manuelle

| verrouillage du maneton par dispositif amovible | | |
|---|----------------------------|-------|
|  | verrouillage par 3 cadenas | 44936 |
| verrouillage du maneton par dispositif fixe | | |
|  | verrouillage par 3 cadenas | 32631 |


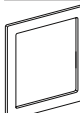
Commandes rotatives pour appareil à commande manuelle

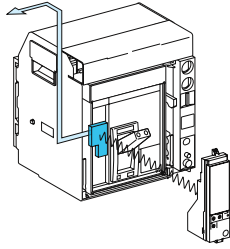
| appareils à commandes rotatives directes | | | | |
|---|---|---|----------|-------|
|  | poignée | noire | 33863 | |
| | | rouge/plastron jaune | 33864 | |
| | accessoire de transformation | CNOMO | 33866 | |
| | verrouillage par serrure | Ronis | Profalux | |
| | | en position ouvert | 33870 | 33869 |
| | | en position ouvert et fermé | 33872 | 33871 |
| | adaptation seule pour serrures | | 33868 | 33868 |
| interverrouillage mécanique | | | | |
|  | pour 2 appareils à commande rotative prolongée | | 33890 | |
| appareils à commandes prolongée | | | | |
|  | poignée | noire | 33878 | |
| | | rouge/plastron jaune | 33879 | |
| | | télescopique (pour appareil sur châssis) | 33880 | |
| accessoires des commandes | | | | |
|  | 2 contacts de signalisation avancés (6 A - 240 V) | à l'ouverture | 33882 | |
| | | à la fermeture | 33883 | |

Verrouillages et accessoires pour appareil à commande électrique

| condamnation des boutons-poussoirs | | | |
|---|---------------------------------|------------------------------|-------|
|  | par écran transparent + cadenas | | 33897 |
| verrouillage de l'appareil en position "ouvert" par cadenas et serrure | | | |
|  | Profalux | 1 serrure | 33902 |
| | | 1 serrure | 33904 |
| | | + 1 serrure profil identique | |
| | Ronis | 1 serrure | 33903 |
| | | 1 serrure | 33905 |
| | | + 1 serrure profil identique | |
| kit d'adaptation | pour serrure Profalux | 33898 | |
| | pour serrure Ronis | 33899 | |
| | pour serrure Kirk | 47517 | |
| | pour serrure Castell | 47518 | |
| compteur de manœuvres mécanique CDM | | | 33895 |
|  | | | |

Accessoires d'installation

| | | |
|---|--|-------|
|  | cadre de porte (petite découpe) pour appareil à commande par maneton | 33717 |
|  | cadre de porte pour appareil : <ul style="list-style-type: none"> ■ à commande par maneton (grande découpe) ■ à commande rotative ■ à commande électrique | 33718 |



Option de communication

Pour appareils fixes

| | à commande manuelle | à commande électrique |
|----------------|---------------------|-----------------------|
| COM Modbus | 33702 | 33708 |
| COM éco Modbus | 33703 | 33703 |
| COM Digipact | 33705 | 33711 |

Pour appareils débrochables

| | à commande manuelle | à commande électrique |
|----------------|---------------------|-----------------------|
| COM Modbus | 33842 | 33848 |
| COM éco Modbus | 33843 | 33843 |
| COM Digipact | 33845 | 33851 |


+ châssis

| | à commande manuelle | à commande électrique |
|----------|---------------------|-----------------------|
| Modbus | 33852 | 33852 |
| Digipact | 33855 | 33855 |

Accessoires de communication : page [B68](#)

Accessoires des unités de contrôle Micrologic

calibre long retard (permet d'augmenter la précision en limitant la zone de réglage)


| | | | |
|---|-----------------------------|----------------|-------|
|  | standard | 0,4 à 1 x lr | 33542 |
| | option réglage bas | 0,4 à 0,8 x lr | 33543 |
| | option réglage haut | 0,8 à 1 x lr | 33544 |
| | sans protection long retard | Off | 33545 |

Capteurs extérieurs

transformateur de courant pour la protection du neutre + terre (TCE)

| | | |
|---|-------------------------|-------|
|  | calibre TC : 400/1600 A | 33576 |
|---|-------------------------|-------|


cadre sommateur pour protection différentielle

| | | |
|---|-----------------|-------|
|  | 280 mm x 115 mm | 33573 |
|---|-----------------|-------|

transformateur de courant pour la protection du neutre + terre (TCE)


| | | |
|---|---------------------|-------|
|  | transformateur SGR | 33579 |
| | MDGF summing module | 48891 |

module d'alimentation externe

| | | |
|---|------------|-------|
|  | 24-30 V CC | 54440 |
| | 48-60 V CC | 54441 |
| | 125 V CC | 54442 |
| | 110 V CA | 54443 |
| | 220 V CC | 54444 |
| | 380 V CC | 54445 |

Equipements de test

boîtier test

| | |
|---|-------|
|  | 33594 |
|---|-------|

xxxxx :

Les références en vert ne peuvent pas être commandées séparément.

Elles ne servent que pour configurer ou chiffrer une solution complète composée de plusieurs références. Pour commander une pièce détachée en séparé, voir page [B62](#).

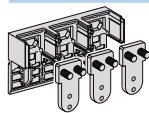
Compact NS800 à 1600

Appareils fixes

Pièces détachées

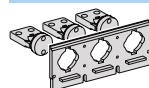
Raccordements pour disjoncteurs et interrupteurs

Prise avant/kit de remplacement (3 ou 4 pièces)



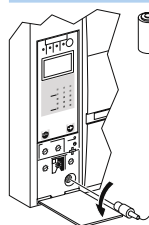
| | | | 3P | 4P |
|-------------------|-------|--|-------|-------|
| 800/1000 A | amont | | 33598 | 33608 |
| | aval | | 33599 | 33609 |
| 1250 A | amont | | 33600 | 33610 |
| 800/1000 A type L | aval | | 33601 | 33611 |
| 1600 A | amont | | 33602 | 33612 |
| | aval | | 33603 | 33613 |

Prises arrière/kit de remplacement (3 ou 4 pièces)



| | | 3P | 4P |
|--|--|-------|-------|
| | vertical et horizontal (amont ou aval) | 33584 | 33585 |

Pile de recharge + capot



| | | réf. |
|--|----------------------------|------------------------|
| | pile de recharge (1 pièce) | 33593 |
| | capot (1 pièce) | pour Micrologic A |
| | | pour Micrologic P et H |
| | | 47067 |

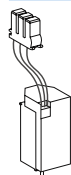
Auxiliaires électriques

Contacts de position /1 pièce



| | | réf. |
|--|-------------|-------|
| OF, SD, SDE | 6 A - 240 V | 29450 |
| | bas niveau | 29452 |
| possibilité d'équipement : 3 OF, 1 SD et 1 SDE (le contact SDE est intégré en standard dans les appareils à commande électrique) | | |

Déclencheur voltométrique/1 pièce



| | MX | MN | retardateur pour MN | |
|-----------------|-------|-------|---------------------|---------------|
| | | | R (non réglable) | Rr (réglable) |
| 12 V CC | 33658 | | | |
| 24-30 V CA/CC | 33659 | 33668 | | |
| 48-60 V CA/CC | 33660 | 33669 | 33680 | |
| 100-130 V CA/CC | 33661 | 33670 | 33684 | 33681 |
| 200-250 V CA/CC | 33662 | 33671 | 33685 | 33682 |
| 240-277 V CA | 33663 | | | |
| 380-480 V CA | 33664 | 33673 | | 33683 |

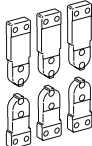
Prolongateur de maneton/1 pièce




| | réf. |
|-------------------------|-------|
| prolongateur de maneton | 46996 |

Raccordement

Prises avant/kit de remplacement (6 ou 8 pièces)

| | | 3P | 4P |
|---|---------------|-------|-------|
|  | amont et aval | 33588 | 33589 |

Prises arrière/kit de remplacement (6 ou 8 pièces)

| | | 3P | 4P |
|---|------------------------|-------|-------|
|  | vertical et horizontal | 33586 | 33587 |


Montage vert. Montage horiz.

Pinces

| | réf. |
|----------------------------|-------|
| graisse pour pinces (1 kg) | 54122 |

Auxiliaires électriques


Contacts "signal de défaut" SD pour appareil à commande manuelle/1 pièce

| | | réf. |
|---|-------------|-------|
|  | 6 A - 240 V | 33800 |
| | bas niveau | 33803 |


Contacts "signal de défaut électrique" SDE pour appareil à commande manuelle /1 pièce

| | | réf. |
|---|-------------|-------|
|  | 6 A - 240 V | 33799 |
| | bas niveau | 33802 |

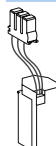
Contacts de position "ouvert/fermé" OF/1 pièce

| | | réf. |
|---|----------------------------------|-------|
|  | 6 A - 240 V | 33801 |
| | bas niveau | 33804 |
| | possibilités d'équipement : 3 OF | |


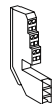
Contacts de position "châssis" CE, CD, CT/1 pièce

| | | réf. |
|---|--|-------|
|  | 6 A - 240 V | 33170 |
| | bas niveau | 33171 |
| | possibilités d'équipement : 3 CE, 1 CT, 2 CD | |

Déclencheurs voltmétriques instantanés/1 pièce

| | MX | MN | retardateur pour MN | |
|---|-----------------|-------|---------------------|---------------|
| | | | R (non réglable) | Rr (réglable) |
|  | 12 V CC | 33658 | | |
| | 24-30 V CA/CC | 33659 | 33668 | |
| | 48-60 V CA/CC | 33660 | 33669 | 33680 |
| | 100-130 V CA/CC | 33661 | 33670 | 33684 33681 |
| | 200-250 V CA/CC | 33662 | 33671 | 33685 33682 |
| | 240-277 V CA | 33663 | | |
| | 380-480 V CA | 33664 | 33673 | 33683 |

Bornier de raccordement auxiliaire pour châssis seul

| | | réf. |
|---|--------------------------|-------|
|  | bornier 3 fils (1 pièce) | 33098 |
|  | bornier 6 fils (1 pièce) | 33099 |
| | straps (10 pièces) | 47900 |

Bornier 3 fils Bornier 6 fils

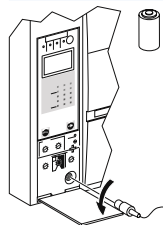
Compact NS 800 à 1600

Appareils fixes et débrochables

Pièces détachées

Pièces de rechange pour unité de contrôle Micrologic

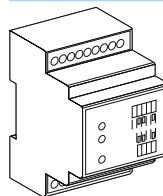
Pile de rechange + capot



| | réf. |
|----------------------------|------------------------------|
| pile de rechange (1 pièce) | 33593 |
| capot (1 pièce) | pour Micrologic A 33592 |
| | pour Micrologic P et H 47067 |

Option de communication

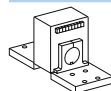
Châssis



| | réf. |
|------------------------|-------|
| COM Modbus (1 pièce) | 33852 |
| COM Digipact (1 pièce) | 33855 |

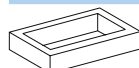
Capteurs extérieurs

Transformateur de courant pour la protection de terre (TCE)/1 pièce



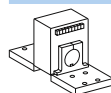
| | réf. |
|-------------------------|-------|
| calibre TC : 400/1600 A | 33576 |

Cadre sommateur pour protection différentielle + câble Vigi/1 pièce



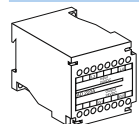
| | réf. |
|-----------------|-------|
| 280 mm x 115 mm | 33573 |

Protection de terre Source Ground Return (SGR) /1 pièce



| | réf. |
|----------------------|-------|
| transformateur (SGR) | 33579 |
| module MDGF | 48891 |

Module d'alimentation externe/1 pièce



| | réf. |
|------------|-------|
| 24-30 V CC | 54440 |
| 48-60 V CC | 54441 |
| 125 V CC | 54442 |
| 110 V CA | 54443 |
| 220 V CC | 54444 |
| 380 V CC | 54445 |

Equipements de test / 1 pièce

| | réf. |
|--------------------------------|-------|
| boîtier test | 33594 |
| cordon-prise test pour boîtier | 33590 |